



КАМЕНСК-УРАЛЬСКИЙ ГОРКОМ КПСС


Для служебного пользования

Город Каменск-Уральский
в десятой пятилетке
(1976-1978 гг.)

г. Каменск-Уральский







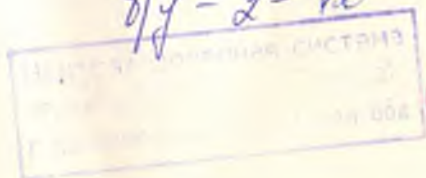
КАМЕНСК-УРАЛЬСКИЙ ГОРКОМ КПСС

Для служебного пользования

Экз. №

00807

Город Каменск-Уральский
в десятой пятилетке
(1976—1978 гг.)



г. Каменск-Уральский

ch

15 октября 1701 года по приказу Петра I был основан Каменский чугунно-литейный казенный завод — первенец уральской металлургии. С этого времени наш город начал свою историю.

20 апреля 1935 года образован город Каменск.

20 марта 1936 года — отлиты первые трубы на Синарском трубном заводе.

10 марта 1939 года — в день открытия XVIII съезда партии дала электроэнергию Красногорская ТЭЦ.

18 августа 1939 года — получен первый глинозем на Уральском алюминиевом заводе.

5 сентября 1939 года — выплавлен первый Уральский алюминий. С 6 июня 1940 года город Каменск носит имя Каменск-Уральский.

Сейчас Каменск-Уральский — город с многоотраслевой промышленностью. Ведущими отраслями являются металлургия, машиностроение и металлообработка. Они дают примерно 87 процентов стоимости всей валовой продукции города.

Заметное место в индустриальной струк-

туре занимает легкая и пищевая промышленность. Ее представляют 11 предприятий. Наш город также крупный железнодорожный и автошоссейный узел. Он располагает довольно развитой строительной базой.

Гордость нашего города — люди, наследники трудовой славы первых уральских мастеров. Уральский алюминиевый завод в годы Великой Отечественной войны оставался в стране единственным предприятием изготавливавшим алюминий. Это определило ему труднейшую задачу — обеспечить «Крылатым металлом» Советскую авиацию. Каменские рабочие с честью выполнили свой патриотический долг.

Родина высоко оценила этот подвиг. Коллектив завода был награжден орденом Ленина. На вечное хранение ему оставлены многократно завоеванные в социалистическом соревновании переходящее Красное знамя Государственного Комитета Обороны и ВЦСПС и знамя 3-й гвардейской Волноватской стрелковой дивизии.

В год 50-летия Советской власти алюминщики завоевали Памятное знамя ЦК КПСС, Президиума Верховного Совета СССР, Совета Министров СССР и ВЦСПС.

Доброй репутацией пользуется продукция Синарского трубного завода. Коллектив предприятия, постоянно добивающийся весомых производственных успехов, в ознаменование

100-летия со дня рождения В. И. Ленина был награжден Ленинской юбилейной Почетной грамотой ЦК КПСС, Президиума Верховного Совета СССР, Совета Министров СССР и ВЦСПС.

На знамени Красногорской ТЭЦ сияет орден Ленина. Энергетики одними из первых на Среднем Урале добились права называться коллективом коммунистического труда. Высокое коммунистическое звание носит и коллектив ордена Трудового Красного знамени металлургического завода.

День за днем, год за годом воздвигает промышленные объекты, жилые дома, школы, культурные и медицинские учреждения коллектив треста Уралалюминстрой. Он тоже как и УАЗ, получил в 1945 году на вечное хранение переходящее Красное знамя Государственного Комитета обороны и ВЦСПС. Трест награжден орденом Трудового Красного знамени.

Мы гордимся тем, что наш город за большой вклад в коммунистическое строительство и в связи с 275-летием награжден Почетной грамотой Президиума Верховного Совета РСФСР.

Партия провозгласила десятую пятилетку пятилеткой эффективности и качества. Каменцы стремятся делом ответить на этот призыв. Развернулась борьба за неуклонное повышение производительности труда на основе

ускорения технического прогресса, реконструкции и модернизации. А, следовательно, осуществляется программа ускоренного роста производительности труда и рационального использования трудовых ресурсов. Повсеместно ведется углубленная работа по внедрению комплексной системы управления качеством продукции. Делом своей чести считают партийные организации, все трудящиеся нашего города увеличение выпуска продукции с государственным Знаком качества.

Творческий подъем вызвало принятие новой Конституции СССР. Обсуждение проекта Конституции подняло могучую волну трудовой и политической активности. В нем приняли участие 115 тысяч каменцев. Было внесено 1900 различных дополнений, замечаний и уточнений к тексту проекта.

Родина щедро оценивает трудовые свершения и достижения советских людей. Только за два первых года десятой пятилетки правительственных наград удостоено более 400 человек. Сейчас в городе восемь Героев Социалистического Труда: А. Т. Баландин, В. Н. Викторов, С. П. Епифанцев, А. Я. Колломбет, А. П. Матвеева, В. И. Петров, И. В. Щелконогов, В. П. Рябов.

В нашем городе работают около двадцати лауреатов Ленинской и Государственной премий, много участников Выставки достижений народного хозяйства СССР.

Застрельщиками всех важных начинаний и свершений выступают коммунисты. Они задают тон во всем, что составляет многогранную, напряженную жизнь современного советского города. Партийная организация Каменска-Уральского, ведущая свою историю с марта 1917 года, — одна из крупнейших в Свердловской области. Благодаря коммунистам и комсомольцам мы добиваемся успехов в решении задач, выдвигаемых партией перед нашим городом.

I. АДМИНИСТРАТИВНО-ТЕРРИТОРИАЛЬНОЕ ДЕЛЕНИЕ И НАСЕЛЕНИЕ

Город Каменск-Уральский образован 20 апреля 1935 года.

Территория города — 142 кв. км.

Город объединяет два промышленных района: Синарский и Красногорский.

Численность населения города (тыс. чел.)

	На 1 января 1976 года	На 1 января 1979 года (ожидаемое)
Всего населения (тыс. чел.)	188,6	194,0
в том числе сельское (тыс. чел.)	3,2	2,8
Синарский район: всего населения (тыс. чел.)	96,8	99,3
в том числе городское (тыс. чел.),	95,1	97,9
сельское (тыс. чел.)	1,7	1,4
Красногорский район: всего населения (тыс. чел.)	91,8	94,7
в том числе городское (тыс. чел.),	90,3	93,3
сельское (тыс. чел.)	1,5	1,4

II. ГОРОДСКАЯ ПАРТИЙНАЯ ОРГАНИЗАЦИЯ

Состав городской партийной организации
по численности

Годы	Всего на партийном учете	В том числе	
		чл. КПСС	кандидатов в чл. КПСС
1970	7688	7466	222
1971	7871	7569	302
1972	8098	7798	300
1973	8309	7931	378
1974	8624	8255	369
1975	8941	8525	416
1976	9233	8808	425
1977	9503	9077	426
1978	9723	9274	449

Состав коммунистов по партийному стажу

С какого года члены КПСС	Количество коммунистов
	Данные на 1 января 1978 г.
1918	1
1919	5
1920	4
1921	2
1923	1
1924	1
1925	11
1926	10
1927	11
1928—1932	145
1933—1937	7
1938	25
1939—1940	168
1941—1945	1209
1946—1947	426
1948	91
1949—1954	949
1955—1957	352
1958	165
1959—1960	402
1961—1965	1269
1966—1967	493
1968	327
1969—1972	1098
1973	337
1974	394
1975	402
1976	409
1977	380

**Распределение коммунистов по отраслям
народного хозяйства**

Наименование отрасли	Всего коммунистов на 1.01.1978 г.
Промышленность	5612
Строительство	470
Транспорт	451
Связь	22
Торговля и общепит	125
Жилищно-коммунальное и бытовое обслуживание	59
Здравоохранение	130
Просвещение	339
Научные учреждения	204
Культура и искусство	21
Партийные и комсомоль- ские органы	96
Учреждения	242
Остальные отрасли	67
Пенсионеров и домохозяек	1655
Прочие	10

Структура городской партийной организации

Наименование	Количество
Первичных партийных организаций	148
Парткомов	8
в том числе:	
парткомов с правами райкома	2
Узловых парткомов	1
Цеховых парторганизаций	228
в т. ч.: цеховых парт-организаций	
с правами первичных	177
Партийных групп	275
Первичные партийные организации по количеству коммунистов:	
До 15 человек	63
От 15 до 49 человек	62
От 50 до 100 человек	12
От 101 до 149 человек	2
От 150 до 300 человек	2
От 301 до 500 человек	3
От 500 до 1000 человек	2
Свыше 1000 человек	2

**Прием кандидатами в члены КПСС
по городской партийной организации**

Годы	Принято кандидатом в члены КПСС	В том числе					
		рабочих	ведущих профес- сии	слу- жа- щих	жен- щин	через ВЛКСМ	Отказано по § 16 Устава
1971	300	208	146	92	96	157	11
1972	378	266	178	112	137	218	11
1973	369	258	178	111	125	231	12
1974	416	292	219	124	159	271	10
1975	425	298	206	127	137	278	12
1976	426	297	206	129	159	282	15
1977	422	298	203	124	174	296	8
1978 (10 мес.)	359	264	193	95	127	261	11

III. ПРОМЫШЛЕННОСТЬ

Темпы роста промышленного производства (в проц.)

	IX пяти- летка к плану	1976 г.		1977 г.		1978 г.	
		к плану	к 1975 г.	к плану	к 1975 г.	к плану	к 1975 г.
Объем произ- водства	134,0	100,8	106,6	100,4	111,2	100,8	115,8
Объем реализа- ции	125,7	100,6	103,0	100,6	109,3	100,8	113,5
Произ- води- тель- ность труда	121,0	100,4	102,8	100,2	105,2	100,9	107,8
Числен- ность промыш- ленно- произ- водст- венного персо- нала	112,9	100,5	101,7	100,2	102,6	100,1	104,3

**Экономия материальных и топливно-
энергетических ресурсов**

	1975 г.	1976 г.	1977 г.	1978 г. I полуг.
Черные метал- лы (т)	3918	3646	7232	2442
Цветные метал- лы (т)	1788	1742	1925	896
Электроэнергии (млн. квт.-час.)	25,6	28,3	42,3	23,4
Топливо (тут)	15442	16230	16137	6920

Производство товаров народного потребления

	1975 г.	1976 г.	1977 г.	1978 г. 9 мес.
Объем производства (тыс. руб.)	20439	22310	25040	18897
К уровню предыдущего года (в проц.)	110,9	109,2	112,2	103,6

Качество выпускаемой продукции

	1975 г.	1976 г.	1977 г.	1978 г.
Доля продукции с государственным Знаком качества (проц.)	10	26,3	28,8	31,9
Количество изделий, выпускаемых со Знаком качества	17	21	27	34
Оформлено актов о внедрении КС УКП	—	—	2	—

**Внедрение прогрессивных форм организации
труда, починов и передового опыта**

Почины	1975 г.	1978 г. (I пол.)
Работа без отстающих коллективов:		
Цехов, магазинов, ателье	—	131
Участков, потоков	—	343
Смен	—	363
Бригад	—	952
Бригадные формы организации труда:		
Всего создано бригад	1487	1697
В т. ч.: сквозных и комплексных	625	1106
«Пятилетнее задание бригады меньшим составом»:		
Бригад	—	369
Высвобождено человек	—	445
«Качеству продукции— рабочую гарантию»:		
Цехов, магазинов, столовых	—	98
Участков, потоков	—	186
Смен	—	119
Бригад	—	766
Индивидуально соревнующихся	—	11511

Развитие социалистического соревнования

	1975 г.	1976 г.	1977 г.	1978 г. (1 п.)
Соревнуются между собой:				
участков, смен, бригад	2281	2766	3346	3448
рабочих (рост в проц.)	100	125	140	145
инженерно-технических работников	2817	3119	3649	3848
Добились звания «Ударник коммунистического труда»:				
трудящихся (рост в проц.)	100,0	104,0	109,7	111,0
коллективов	1611	1723	1883	1935

Освоение новой технологии и техники

За 2,5 года десятой пятилетки промышленными предприятиями города:

- освоено новых видов продукции (ед.) — 861
- внедрено прогрессивных технологических процессов — 325
- внедрено станков с числовым программным управлением — 59
- внедрено автоматизированных систем управления производством (АСУП) — 4

Реконструкция действующих предприятий с минимальными капитальными затратами

	9-я пятилетка	1976—1978 гг.
Реконструировано объектов	309	197
Экономический эффект, полученный от реконструкции действующих предприятий (тыс. руб.)	23093	14444

**Участие трудящихся города в повышении
эффективности производства, повышении
производительности труда, экономии рабочего
времени, материальных и энергетических ресурсов**

	1975 г.	1976 г.	1977 г.	1978 г. (1 п.)
Общественные смотры				
Всего участников	17790	36415	47087	25383
Подано предложений	13361	31407	31958	19504
Внедрено предложений	8510	15678	17606	10575
Экономический эффект (тыс. руб.)	4740	17927	25370	5824
Рационализация и изобретательство				
Количество рационали- заторов и изобретателей	8069	8504	8633	5429
в т. ч.: рабочих	4762	4939	5452	3386
внедрено рацпредложе- ний и изобретений	7574	7855	7859	4707
Экономический эффект от внедрения (тыс. руб- лей)	7573	8286	10000	4928,6
Личные творческие планы инженерно- технических работников				
Количество планов	3309	4001	4828	5127
Количество мероприятий	2973	4642	5674	5541
Экономический эффект от их реализации (тыс. руб.)	3347	4090	5115	2721

	1975 г.	1976 г.	1977 г.	1978 г. (I п.)
Лицевые счета экономии				
Участвуют в соревнованиях по лицевым счетам экономии (чел.)	8781	30352	36053	35363
Открыто индивидуальных лицевых счетов	640	10838	12607	12916
Открыто коллективных лицевых счетов	661	544	968	1064
Занесено на лицевые счета экономии (тыс. руб.)	6815	4263	6900	4253

**Коллективная моральная и материальная
ответственность за состояние трудовой
и общественной дисциплины**

	1975 г.	1978 г. (I полугод.)
Цехов, магазинов, ателье, столовых, мастерских	38	43
Участков, потоков	28	34
Смен	38	75
Бригад	274	330

IV. ТРАНСПОРТ И СВЯЗЬ

Развитие средств связи

	1975 г.	1978 г.	$\frac{1978}{1975}$ %
Количество отделений связи	54	57	105,6
Количество доставленных почтовых отправок:			
письменной корреспонденции (тыс. пис.)	7539,1	8700,0	115,4
переводов (тыс. переводов)	176,1	180,0	102,2
пенсий (тыс. выплат.)	356,7	395,0	110,7
периодической печати (тыс. экз.)	39038,4	39600	101,4
Количество обработанных телеграмм (тыс.)	816,4	945	115,7
Количество участков, охваченных механизированной доставкой корреспонденции и печати	80	83	103,8
Предоставлено междугородных телефонных переговоров (тыс.)	861,7	915,0	106,2
Емкость городских телефонных станций (номеров)	7290	11200	153,6
Количество радиоточек	41017	56962	138,9
Выработка на одного работника (рублей)	2997	3205	106,9
Предоставлено населению услуг связи (тыс. руб.)	2548,8	3180,0	124,8

Железнодорожный транспорт

	1975 г.	1978 г. (1 полугод.)
Грузооборот (в проц.)	100	151,5
Отправлено вагонов со станции Каменск-Уральский (в проц.)	100	116,4
Электрифицировано железнодорожных путей (км)	—	30
Ремонт вагонов (в проц.)	100	100,6
Ремонт локомотивов (в проц.)	100	83,6
Ремонт электровозов	—	54
Автомобильный транспорт		
Грузооборот автопредприятий (проц.)	100	122
Доходы автопредприятий (тыс. руб.)	11231,0	6952,4
Перевезено пассажиров (млн. чел.)	66,1	33,24
Протяженность автобусных маршрутов (км)	1686,5	1766,3
Протяженность троллейбусных маршрутов (км)	36,5	41,5
Количество автобусных маршрутов	31	33
Количество троллейбусных маршрутов	4	5
Развитие пассажирского и грузового автопарка		
Автобусов (шт.)	185	214
Троллейбусов (шт.)	49	49
Такси	106	134
Грузовые автомобили (шт.)	784	787

V. КАПИТАЛЬНОЕ СТРОИТЕЛЬСТВО

Основные показатели по капитальному строительству

	1975 г.	1976 г.	1977 г.	1978 г. (ожи- даем.)
Объем капитальных вложений (тыс. руб.)	53331	40600	43280	37913
Освоено по объектам производственного назначения (тыс. руб.)	32500	25797	22154	20900
Освоено на жилищном строительстве (тыс. руб.)	10900	10586	12274	10700
Освоено на коммунальном строительстве (тыс. руб.)	891	662	841	610
Освоено на объектах соцкультбыта (тыс. руб.)	1010	2008	1951	1700
Ввод в действие основных фондов (тыс. руб.)	93713	66971	52480	49500
Введено жилья и культурно-бытовых объектов				
Жилые дома (тыс. м ² общ. пл.)	89,3	91,8	100,5	110,0
Общеобразовательные школы (мест)	—	—	—	1176
Детские дошкольные учреждения (мест)	560	1120	560	700
Столовые (мест)	940	384	326	900
Пионерские и спортивно-трудовые лагеря (мест)	—	—	320	320
Мини-стадионы	—	—	2	11
Общежития (мест)	688	360	576	360
Магазины (кв. м)	498	1126	863	344
Дворцы культуры, клубы (мест)	—	—	300	—

VI. ПОВЫШЕНИЕ БЛАГОСОСТОЯНИЯ ТРУДЯЩИХСЯ

	1975 г.	1978 г.
Число вкладов в с/к	88837	99296
Сумма вкладов (млн. руб.)	61,572	84,335
Сумма вкладов на душу населения (руб.)	326,47	434,7
Средняя заработная плата (рублей)	181	191
В личном пользовании: легковых автомашин	3955	6651
мотоциклов	14256	12581

VII. ЗДРАВООХРАНЕНИЕ

Больничные учреждения и численность медицинского персонала

	1975 г.	1978 г. (ожидае- мое)
Бюджет (тыс. руб.)	8541,1	8457,1
Число больничных коек	2660	2670
На 1000 чел. населения приходится больничных коек	14,1	13,7
Врачей	614	612
Средний медицинский персонал	1973	2032
На 1000 чел. населения приходится врачей	3,2	3,1

VIII. ТОРГОВЛЯ И ОБЩЕСТВЕННОЕ ПИТАНИЕ

Розничный товарооборот (в проц.)

	1975 г.	1978 г. к 1975 г.
а) Розничный товарооборот предприятий торговли	100	109,5
б) Оборот предприятий общественного питания	100	108,8
Реализация продовольственных и промышленных товаров (в проц.)		
а) Продовольственные товары:		
плоды, фрукты, бахчевые	100	105,5
яйцо	100	119,8
молочные продукты	100	109,4
масло животное	100	126,1
б) Промышленные товары:		
кожаная, текстильная и комбинированная обувь	100	101,5
верхний трикотаж	100	101,4
телевизоры (шт.)	1730	3600
холодильники (шт.)	1585	2400
ковровые изделия	100	145,6

IX. БЫТОВОЕ ОБСЛУЖИВАНИЕ

	1975 г.	1976 г.	1977 г.	1978 г. (ожидаем.)
Количество предприятий бытового обслуживания	40	40	30	30
Объем бытовых услуг, предоставленных населению (т. р.)	4314,3	4542,9	4786,5	5175
Объем бытовых услуг на одного жителя (рублей)	23,16	24,0	25,0	26,8
Количество видов услуг	400	408	426	446
Освоено новых видов бытовых услуг населению	22	26	18	19

X. НАРОДНОЕ ОБРАЗОВАНИЕ

Число школ, средних специальных и высших учебных заведений, численность учащихся в них

	1975 г.		1978 г.	
	к-во учеб. зав.	уча-щих-ся	к-во учеб. зав.	уча-щих-ся
Общетехнический факультет Уральского ордена Трудового Красного Знамени политехнического института им. С. М. Кирова	1	435	1	456
Общеобразовательные школы — всего	30	21066	28	19622
в том числе:				
средние	20	18431	21	17582
восьмилетние	6	2024	5	1589
начальные	2	99	1	80
специальные	2	512	1	371
вечерние школы рабочей молодежи	6	3796	6	3900
Средние специальные учебные заведения и училища профессионально-технического образования:				
дневные	10	4541	10	5249
вечерние	3	1020	3	1093

1. ФИЗКУЛЬТУРА И СПОРТ

	1975 г.	1978 г.
В городе: стадионов	5	5
лыжных баз	10	11
спортивных залов	32	33
баз отдыха	14	16
стрелковых тиров	10	10
Всего коллективов физкультуры и спорта	73	73
Занимаются физкультурой и спортом	45580	46360
Мастеров спорта	97	114
Сдали нормы комплекса ГТО	14100	14210
Ежегодно готовится:		
Кандидатов в мастера спорта	63	72
Разрядников (1-й разряд)	202	230
Массовых разрядов	9970	10112
Подготовлено мастеров международного класса	—	1

Построено за 3 года десятой пятилетки:
 лыжная база на 1000 пар лыж; 3 наливных плавательных бассейна в пионерских лагерях; открыта детская спортивная школа.

2. УЧРЕЖДЕНИЯ КУЛЬТУРЫ И ИСКУССТВА

	1975 г.	1978 г.
Театров	1	1
Посещение театров (тыс. чел.)	106	86,2
Музеев	1	1
Посещение музеев (тыс. чел.)	30,1	23
Дворцов культуры	6	6
Клубов	8	8
а) количество коллективов художественной самодеятельности	98	130
б) количество участников самодеятельности на предприятиях	7000	10000
Музыкальных школ	3	3
в них учащихся	1025	1110
Массовых библиотек	31	31
а) взрослых	23	23
б) детских	8	8
в) книжный фонд (в экз.)	918571	1052000
г) читателей в них	71200	77340
Кинотеатров	3	3
а) посетили кинотеатры (тыс. чел.)	2330	1740
Киноустановок (профсоюзных и государственных)	20	21
Художественных школ	2	2
а) в них учащихся	135	183
Книжных магазинов	11	11
а) продано книг на сумму (тыс. руб.)	500	520

Ответственный за выпуск ЛЕОНТЬЕВ Ю. С.

7.12.1978 г. Заказ 005 Тираж 1000

Каменск-Ур. тип, Свердловского управления издательств,
полиграфии и книжной торговли

